



Zavod Republike Slovenije  
za zaposlovanje

Območna služba Kranj

Kolodvorska cesta 3, 4000 Kranj  
T: 059 695 700  
F: 059 695 749  
www.ess.gov.si

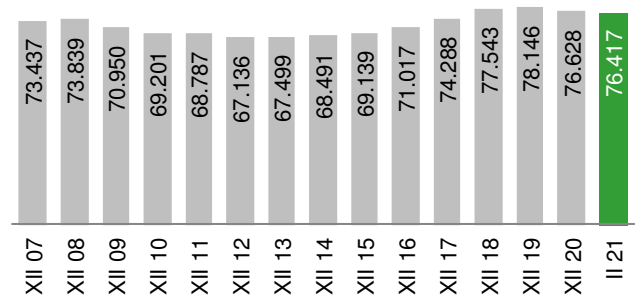
## Zavod RS za zaposlovanje, Območna služba KRANJ APRIL 2021



Prebivalci (VII 2020):	207.842
Delovno aktivni (II 2021):	76.417
Registrirani brezposelni (IV 2021):	5.568
Stopnja reg. brezposelnosti (II 2021):	6,5%

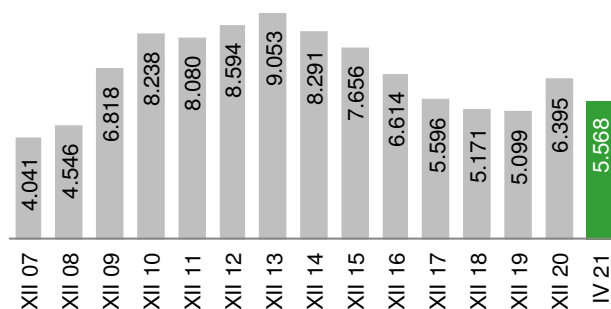
### Delovno aktivno prebivalstvo

V februarju 2021 je bilo na območju Območne službe Kranj (Upravne enote: Jesenice, Kranj, Radovljica, Škofja Loka, Tržič) **76.417 delovno aktivnih prebivalcev** (po lokaciji delovnega mesta), kar je za 1.936 oseb oz. 2,5 % manj kot februarja 2020 (v Sloveniji za 1,4 % manj). (Vir: SURS)



**Stopnja registrirane brezposelnosti je februarja 2021 znašala 6,5 %** (v Sloveniji 9,0 %). V primerjavi s februarjem 2020 se je stopnja registrirane brezposelnosti na tem območju zvišala za 1,1 odstotne točke (v Sloveniji zvišala za 1,1 odstotne točke).

### Registrirana brezposelnost



**Konec aprila 2021 je bilo registriranih 5.568 brezposelnih oseb**, kar je za 960 oseb oz. 14,7 % manj kot aprila 2020 (v Sloveniji za 10,6 % manj). V primerjavi s predhodnim mesecem se je registrirana brezposelnost znižala za 285 oseb oz. 4,9 % (v Sloveniji znižala za 4,1 %).

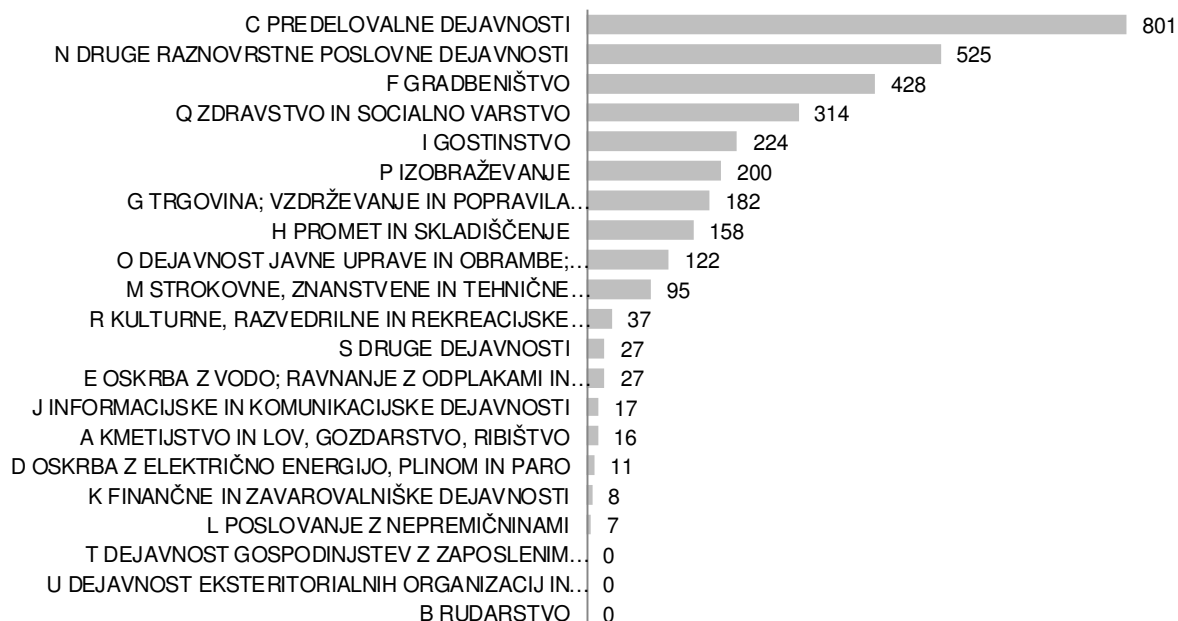
Ob koncu aprila 2021 je bil **povprečni čas brezposelnosti oseb 15,3 meseca** (v Sloveniji 28,1 meseca).



## Zaposlitvene možnosti

V obdobju od januarja do aprila 2021 so delodajalci Območni službi Kranj sporočili **3.199 prostih delovnih mest\*** (glej opombo na tretji strani).

### Prosta delovna mesta po dejavnostih



Med temi je bilo največ povpraševanja po naslednjih poklicih: delavci za preprosta dela v predelovalnih dejavnostih, d. n. (572), čistilci, strežniki in gospodinjiski pomočniki ipd. v uradih, hotelih in drugih ustanovah (138), delavci za preprosta dela pri nizkih gradnjah (132), skladiščniki in uradniki za nabavo in prodajo (104), natakari (99), zidarji ipd. (98), vozniki težkih tovornjakov in vlačilcev (88), kuharji (81), varnostniki (75), strugarji ipd. (71), prodajalci (63), drugi delavci za preprosta dela, d. n. (49), upravljavci strojev za zemeljska dela ipd. (46), delavci za preprosta dela pri visokih gradnjah (45), upravljavci strojev za proizvodnjo gumenih izdelkov (45).

## Priliv in odliv iz evidence brezposelnih

V obdobju od januarja do aprila 2021 se je v evidenco brezposelnih na **ново prijaviło 1.895 oseb**, kar je za 1.720 oseb oz. 47,6 % manj kot v enakem obdobju lani (v Sloveniji za 38,7 % manj). Med njimi je bilo:

- 153 iskalcev prve zaposlitve (18 oseb oz. 10,5 % manj kot v enakem obdobju predhodnega leta),
- 9 oseb, ki so delo izgubile zaradi stečaja oz. likvidacije podjetja (48 oseb oz. 84,2 % manj kot v enakem obdobju predhodnega leta),
- 442 oseb, ki so bile opredeljene kot presežni delavci (803 osebe oz. 64,5 % manj kot v enakem obdobju predhodnega leta),
- 943 oseb, ki jim je izteklo delovno razmerje za določen čas (602 osebi oz. 39,0 % manj kot v enakem obdobju predhodnega leta).

V istem obdobju je bilo iz evidence brezposelnih **odjavljeno 2.714 oseb**, kar je za 533 oseb oz. 24,4 % več kot v enakem obdobju lani (v Sloveniji 25,1 % več), med njimi **2.060 zaradi zaposlitve**, kar je za 399 oseb oz. 24,0 % več kot v enakem obdobju predhodnega leta (v Sloveniji 31,3 % več).



## Vključevanje v ukrepe Aktivne politike zaposlovanja

**V obdobju od januarja do aprila 2021 je bilo v ukrepe Aktivne politike zaposlovanja vključenih 594 oseb,** med njimi:

- 241 v ukrep Usposabljanje in izobraževanje, od tega 88 v Programe neformalnega izobraževanja in usposabljanja, 49 v Lokalne programe neformalnega izobraževanja in usposabljanja, 22 v NPK Potrjevanje, 18 v Usposabljanje na delovnem mestu - mladi;
- 221 v ukrep Spodbude za zaposlovanje, od tega 158 v Zaposli.me;
- 132 v ukrep Kreiranje novih delovnih mest, od tega 132 v Javna dela.

## Zavarovanje za primer brezposelnosti

**V marcu 2021 je 2.198 (37,6 %) brezposelnih oseb** prejelo denarno nadomestilo (v Sloveniji 26,6 %). Povprečna višina bruto izplačanega denarnega nadomestila je znašala 744,72 € (v Sloveniji 740,03 €).

## Primerjava OS Kranj in Slovenije

		OS KR	SLO	delež OS KR v SLO (v %)
delovno aktivno prebivalstvo	II	76.417	885.832	8,6
stopnja registrirane brezposelnosti (v %)	II	6,5	9,0	
priliv v brezposelnost	I-IV	1.895	23.735	8,0
odliv iz brezposelnosti	I-IV	2.714	31.733	8,6
vključeni v zaposlitev	I-IV	2.060	24.869	8,3
prosta delovna mesta*	I-IV	3.199	42.556	7,5
brezposelne osebe	IV	5.568	79.285	7,0
ženske (v %)	IV	50,3	51,5	
stari do 24 let (v %)	IV	9,1	8,8	
stari od 25 do 29 let (v %)	IV	10,5	10,5	
stari 50 let ali več (v %)	IV	35,9	37,4	
stečajniki in presežni delavci (v %)	IV	25,1	21,0	
iskalci prve zaposlitve (v %)	IV	10,8	14,4	
dolgotrajno brezposelni (v %)	IV	43,5	53,4	
invalidi (v %)	IV	8,7	15,0	
z osnovnošolsko izobrazbo ali manj (v %)	IV	29,1	31,4	
z visokošolsko izobr. 1., 2. ali 3. stopnje (v %)	IV	17,0	16,5	
prejemniki DN (v %)	III	37,6	26,6	

**Opomba:** \* Z 12. aprilom 2013 je pričel veljati Zakon o spremembah in dopolnitvah zakona o urejanju trga dela (ZUTD-A), ki je ukinil obvezno prijavo prostega delovnega mesta pri Zavodu. Ker delodajalci, ki ne sodijo v javni sektor ali niso družbe v večinski lasti države, objavo prostega delovnega mesta lahko zagotovijo sami, o tem pa Zavoda ne obveščajo, Zavod nima več podatkov o vseh prostih delovnih mestih v državi.